

ESTADO DE FLUJOS DE EFECTIVO
Del 1 de Enero al 30 de Junio de 2024
(Cifras en pesos)

Concepto	2024	2023
FLUJOS DE EFECTIVO DE LAS ACTIVIDADES DE OPERACIÓN		
ORIGEN	46,905,188.35	85,804,700.78
IMPUESTOS	1,362,966.10	1,677,821.22
CUOTAS Y APORTACIONES DE SEGURIDAD SOCIAL	0.00	0.00
CONTRIBUCIONES DE MEJORAS	0.00	0.00
DERECHOS	3,787,544.54	4,798,893.36
PRODUCTOS	100,195.00	233,377.94
APROVECHAMIENTOS	71,541.54	169,661.70
INGRESOS POR VENTAS DE BIENES, PRESTACIÓN DE SERVICIOS Y OTROS INGRESOS	0.00	0.00
PARTICIPACIONES, APORTACIONES, CONVENIOS, INCENTIVOS DERIV. DE LA COLAB. FISCAL Y FONDOS DIST. DE APORT	41,582,941.17	78,924,926.56
TRANSFERENCIAS, ASIGNACIONES, SUBSIDIOS Y SUBVENCIÓNES, Y PENSIONES Y JUBILACIONES	0.00	0.00
OTROS ORIGENES DE OPERACIÓN	0.00	0.00
APLICACIÓN	31,932,821.31	54,591,533.87
SERVICIOS PERSONALES	9,695,410.70	17,541,445.72
MATERIALES Y SUMINISTROS	8,465,798.12	5,716,639.03
SERVICIOS GENERALES	11,306,059.51	22,566,745.25
TRANSFERENCIAS INTERNAS Y ASIGNACIONES AL SECTOR PÚBLICO	0.00	0.00
TRANSFERENCIAS AL RESTO DEL SECTOR PÚBLICO	0.00	398,651.60
SUBSIDIOS Y SUBVENCIÓNES	320,113.20	1,586,880.89
AYUDAS SOCIALES	2,145,439.78	6,781,171.38
PENSIONES Y JUBILACIONES	0.00	0.00
TRANSFERENCIAS A FIDEICOMISOS, MANDATOS Y OTROS ANÁLOGOS	0.00	0.00
TRANSFERENCIAS A LA SEGURIDAD SOCIAL DONATIVOS	0.00	0.00
TRANSFERENCIAS AL EXTERIOR	0.00	0.00
PARTICIPACIONES	0.00	0.00
APORTACIONES	0.00	0.00
CONVENIOS	0.00	0.00
OTRAS APLICACIONES DE OPERACIÓN	0.00	0.00
FLUJOS NETOS DE EFECTIVO POR ACTIVIDADES DE OPERACIÓN	14,972,367.04	31,213,166.91

ESTADO DE FLUJOS DE EFECTIVO
Del 1 de Enero al 30 de Junio de 2024
(Cifras en pesos)



Concepto	2024	2023
FLUJOS DE EFECTIVO DE LAS ACTIVIDADES DE INVERSIÓN		
ORIGEN	0.00	0.00
BIENES INMUEBLES, INFRAESTRUCTURA Y CONSTRUCCIONES EN PROCESO	0.00	0.00
BIENES MUEBLES	0.00	0.00
OTROS ORIGENES DE INVERSIÓN	0.00	0.00
APLICACIÓN	21,519,522.67	26,404,500.01
BIENES INMUEBLES, INFRAESTRUCTURA Y CONSTRUCCIONES EN PROCESO	21,326,144.56	25,780,789.80
BIENES MUEBLES	129,578.11	623,710.21
OTRAS APLICACIONES DE INVERSIÓN	63,800.00	0.00
FLUJOS NETOS DE EFECTIVO POR ACTIVIDADES DE INVERSIÓN	-21,519,522.67	-26,404,500.01
FLUJOS DE EFECTIVO DE LAS ACTIVIDADES DE FINANCIAMIENTO		
ORIGEN	7,199,323.68	30,878,800.90
ENDEUDAMIENTO NETO	0.00	0.00
INTERNO	0.00	0.00
EXTERNO	0.00	0.00
OTROS ORIGENES DE FINANCIAMIENTO	7,199,323.68	30,878,800.90
APLICACIÓN	-1,351,492.50	40,654,629.43
SERVICIOS DE LA DEUDA	0.00	0.00
INTERNO	0.00	0.00
EXTERNO	0.00	0.00
OTRAS APLICACIONES DE FINANCIAMIENTO	-1,351,492.50	40,654,629.43
FLUJOS NETOS DE EFECTIVO POR ACTIVIDADES DE FINANCIAMIENTO	8,550,816.18	-9,775,828.53

ESTADO DE FLUJOS DE EFECTIVO
Del 1 de Enero al 30 de Junio de 2024
(Cifras en pesos)

Concepto	2024	2023
Incremento/Disminución Neta en el Efectivo y Equivalentes al Efectivo	2,003,660.55	-4,967,161.63
Efectivo y Equivalentes al Efectivo al Inicio del Ejercicio	5,092,333.90	10,059,495.53
Efectivo y Equivalentes al Efectivo al Final del Ejercicio	7,095,994.45	5,092,333.90



Bajo protesta de decir verdad declaramos que los Estados Financieros y sus notas, son razonablemente correctos y son responsabilidad del emisor.





C. LIC. JOSE CINTO BERNAL
PRESIDENTE

PRESIDENCIA
JUAN C BONILLA
2021 - 2024



C.P. VERONICA ALAMEDA
TESORERO

TESORERIA
JUAN C BONILLA
2021 - 2024



MTRA. ARELI CHANTÉ
SECRETARIO GENERAL